

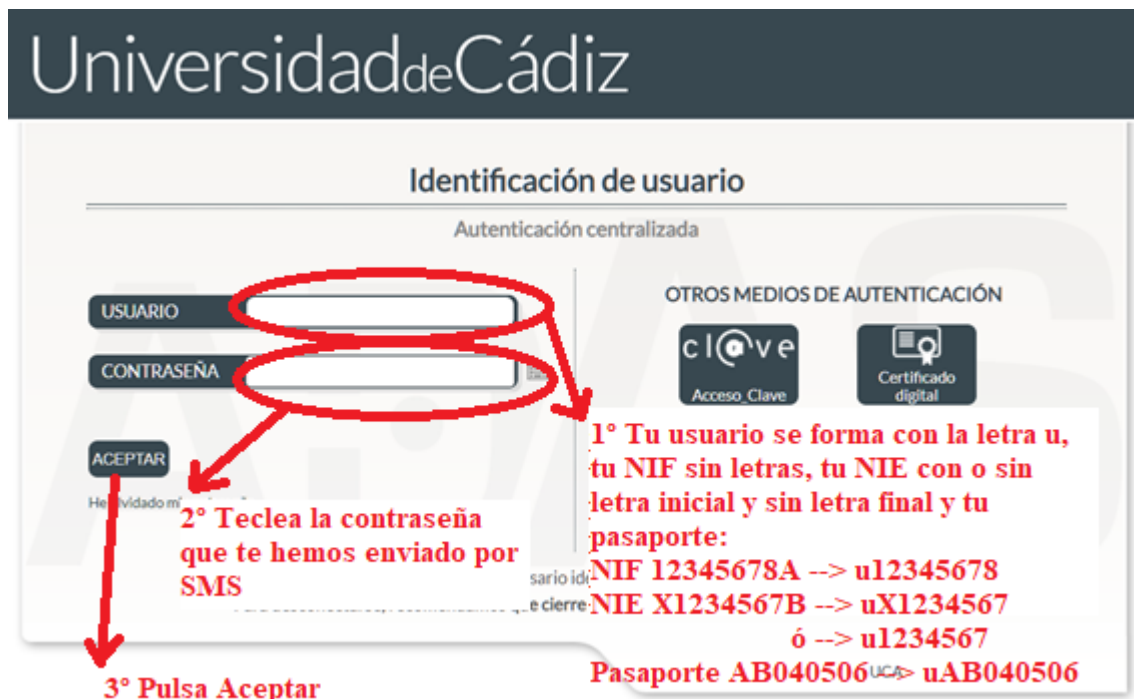
¿CÓMO ABONAR TU INSCRIPCIÓN EN LAS PRUEBAS DE ACCESO A LA UNIVERSIDAD?

Si quieres, todo puedes hacerlo a través de la página web

1. **Accede a:**

<https://uxxiautomatricula.uca.es/gestionRecibos/inicio.jsp>

2. **Identifícate:**



Universidad de Cádiz

Identificación de usuario

Autenticación centralizada

USUARIO

CONTRASEÑA

ACEPTAR

He olvidado mi contraseña

OTROS MEDIOS DE AUTENTICACIÓN

cl@ve Acceso Clave

Certificado digital

1° Tu usuario se forma con la letra u, tu NIF sin letras, tu NIE con o sin letra inicial y sin letra final y tu pasaporte:
NIF 12345678A --> u12345678
NIE X1234567B --> uX1234567
ó --> u1234567
Pasaporte AB040506UCA --> uAB040506

2° Teclea la contraseña que te hemos enviado por SMS

3° Pulsa Aceptar

3. Pulsa **Entrar en Gestión de Recibos**



Universidad de Cádiz

BIENVENIDO

Va a entrar en Gestión de Recibos. Mediante esta aplicación podrá Gestionar sus recibos de Matricula. Para llegar a esta página ha tenido que autenticarse con su usuario como alumno.

Entrar en Gestión de Recibos

4. Pulsa **Otros pagos**



5. Pulsa el icono

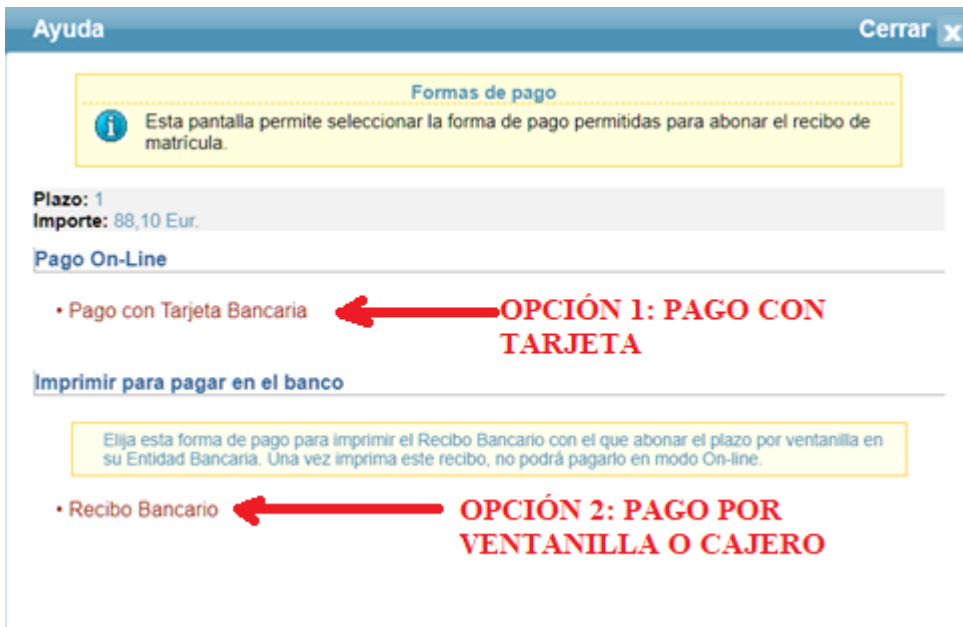


Referencia	Descripción	Forma de Pago	Fecha de Emisión	Fecha de Vencimiento	Importe	Acciones	
						Detalle	Pagar
2020248846523	Pruebas de aptitud para acceso a Universidad	Recibo Bancario	03/06/2020	17/06/2020	88,10 Eur.		

6. Tienes 2 opciones:

(1) paga on line con tarjeta bancaria o

(2) paga en ventanilla o por cajero



Ayuda Cerrar x

Formas de pago

Esta pantalla permite seleccionar la forma de pago permitidas para abonar el recibo de matrícula.

Plazo: 1
Importe: 88,10 Eur.

Pago On-Line


- Pago con Tarjeta Bancaria ← **OPCIÓN 1: PAGO CON TARJETA**

Imprimir para pagar en el banco

Elija esta forma de pago para imprimir el Recibo Bancario con el que abonar el plazo por ventanilla en su Entidad Bancaria. Una vez imprima este recibo, no podrá pagarlo en modo On-line.

- Recibo Bancario ← **OPCIÓN 2: PAGO POR VENTANILLA O CAJERO**

- (1) Pago con Tarjeta Bancaria: se trata de una forma de pago instantánea haciendo uso de una tarjeta bancaria. Al pulsar sobre este enlace se nos dará paso a una nueva plataforma de pago telemático, donde será preciso aceptar los términos y condiciones del servicio de pago on-line de la Universidad de Cádiz, tras lo cual se activará el botón **Aceptar**:



TÉRMINOS Y CONDICIONES DEL SERVICIO DE PAGO ON-LINE DE LA UNIVERSIDAD CÁDIZ

LEER EL SIGUIENTE DOCUMENTO: [Tramitación de pagos on-line](#)

He leído y acepto los términos y condiciones.

Aceptar **Cancelar**

Una vez hayamos aceptado las condiciones, se nos muestra la siguiente pantalla:



1 Selección método de pago

2 Comprobación autorización

3 Solicitando autorización

4 Resultado Transacción

Datos de la operación

Importe:

Comercio:

Terminal: 31534787-1

Pedido: 502646095233

Fecha: 11/06/2020 09:53

Descripción producto:

Pagar con Tarjeta

Nº Tarjeta:

Expiración: Mes / Año

Cód. Seguridad:

Cancelar Pagar

Pagar con Tarjeta UnionPay

1° Tecllea el número de la tarjeta bancaria

2° Mes en que caduca la tarjeta

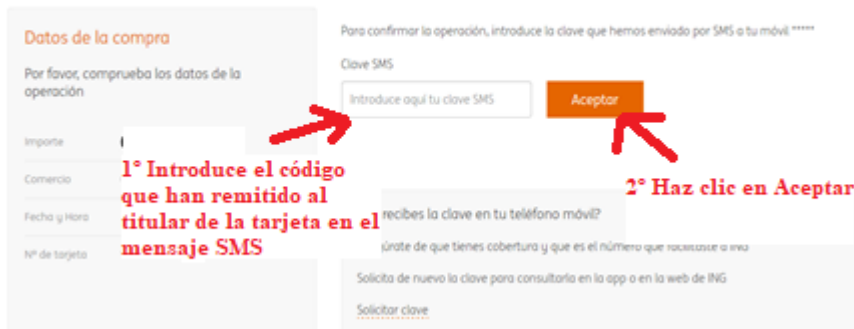
3° Año en que caduca la tarjeta

4° Tecllea el código de 3 cifras del reverso de la tarjeta

5° Haz clic en pagar

A continuación el banco que expide la tarjeta con que vas a pagar enviará un código al titular de la cuenta a través de un mensaje SMS. Se abrirá una nueva pantalla que se puede parecer a esta (tendrá los colores y el diseño del banco que expide la tarjeta).

Comercio Electrónico Seguro: verificación de tu tarjeta



Datos de la compra

Por favor, comprueba los datos de la operación:

Importe:

Comercio:

Fecha y Hora:

Nº de tarjeta:

Para confirmar la operación, introduce la clave que hemos enviado por SMS a tu móvil *****

Clave SMS

Introduce aquí tu clave SMS

Aceptar

1° Introduce el código que han remitido al titular de la tarjeta en el mensaje SMS

2° Haz clic en Aceptar

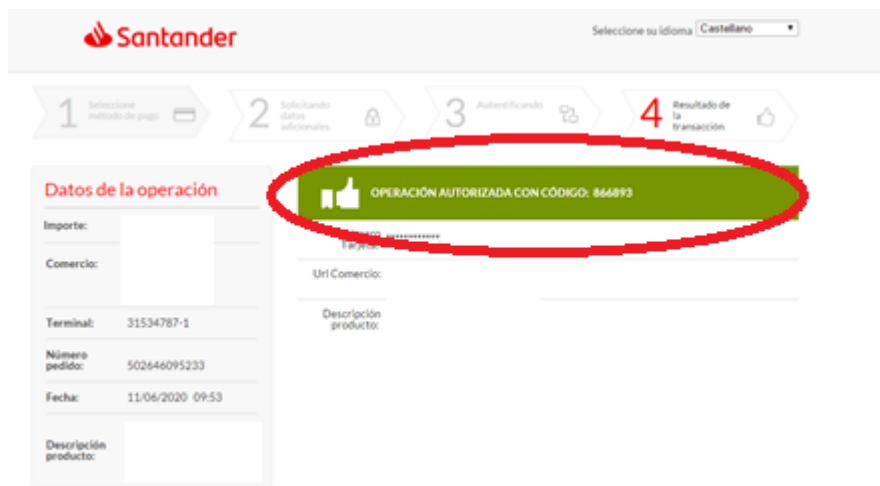
recibes la clave en tu teléfono móvil?

¿no te da cobertura o que es el número que no puedes usar?

Solicita de nuevo la clave para consultarlo en la app o en la web de ING

Solicitar clave

A continuación se te abrirá una pantalla para informarte de si el pago ha sido correcto.



Santander

Selección su idioma: Castellano

1 Selección método de pago

2 Solicitando datos adicionales

3 Autorizando

4 Resultado de la transacción

Datos de la operación

Importe:

Comercio:

Terminal: 31534787-1

Número pedido: 502646095233

Fecha: 11/06/2020 09:53

Descripción producto:

OPERACIÓN AUTORIZADA CON CÓDIGO: 866893

Tarjeta:


Url Comercio:

Descripción producto:

IMPORTANTE: Si el pago on-line fallara por cualquier causa, el recibo quedará en estado erróneo. En estos casos, siempre se podrá optar por reintentar el pago con tarjeta bancaria

(la misma u otra diferente), o bien proceder a la obtención del documento pdf para su abono presencial.

- (2) **Recibo bancario**: También puedes pagar presencialmente en cualquier sucursal del Banco Santander, bien por ventanilla, bien a través de un cajero automático de dicha entidad. Tras pulsar sobre este enlace correspondiente se generará un documento pdf con tres copias del recibo, el cual será preciso imprimir en papel si el pago se realizará por ventanilla. En el caso de pago por cajero automático no será preciso imprimirlo en papel, siendo únicamente necesaria la referencia del recibo.

7. Si has pagado con tarjeta bancaria, repite los pasos 1 a 4 y consigue el justificante de pago usando el icono 




Universidad de Cádiz

Inicio

Recibos

Esta pantalla recupera recibos de otros servicios distintos de la matrícula (certificados, reconocimientos de créditos, etc.)

RECIPOS PENDIENTES						
Referencia	Descripción	Forma de Pago	Fecha de Emisión	Fecha de Vencimiento	Importe	Acciones
RECIPOS PAGADOS						
000000462	Aporte de matrícula (OPACO EN ENFERMERÍA)	Pago con Tarjeta Bancaria	11/08/2022	11/08/2022	6,91 Eur.	

8. Salida de la aplicación

Por elementales cuestiones de seguridad, para salir correctamente de la aplicación haremos uso del botón **Desconexión**, situado en la parte superior derecha, lo que provocará el cierre de la sesión de usuario que habíamos abierto al inicio. Si cerramos el navegador directamente sin cerrar la sesión, ésta quedará abierta y otro usuario que utilice el mismo ordenador y navegador podría recuperarla.