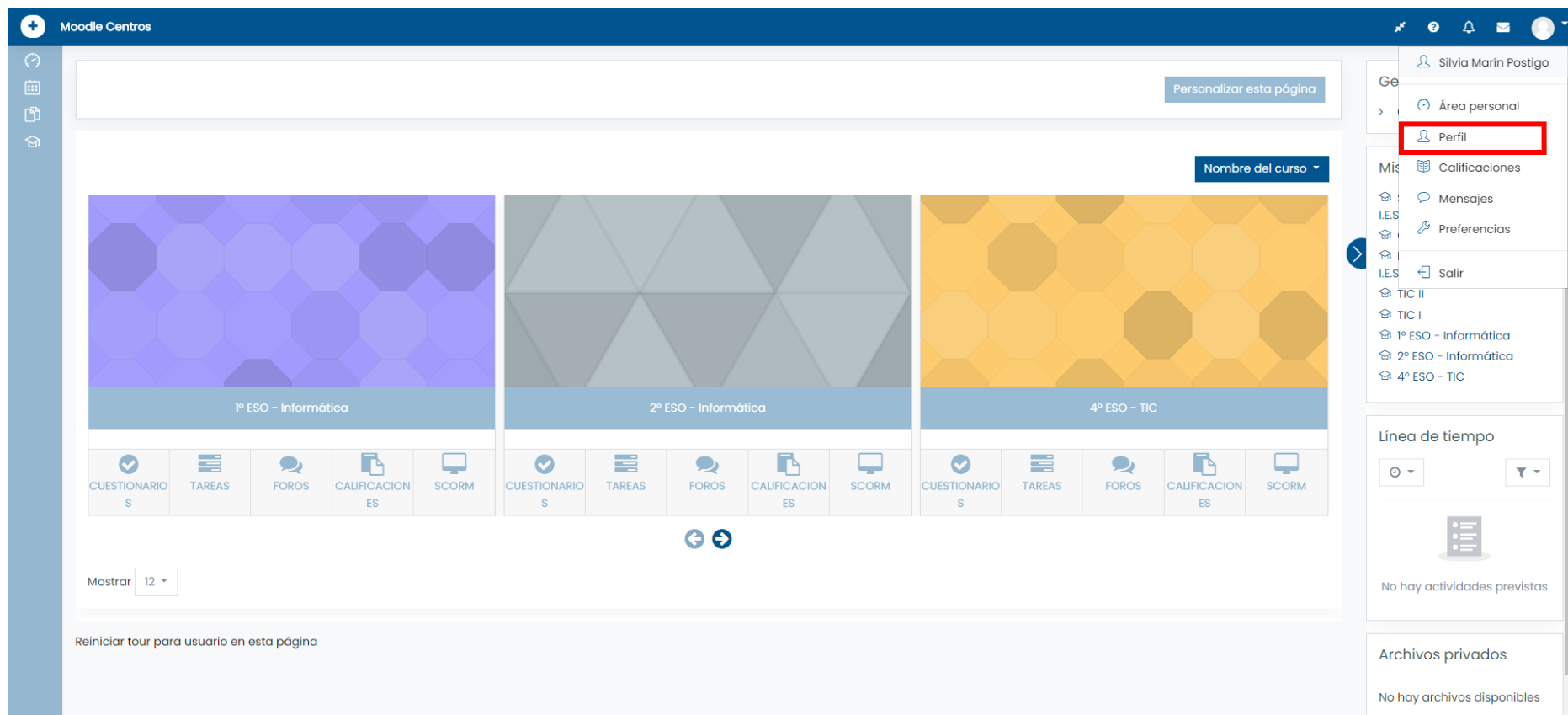


CONFIGURACIÓN MOODLE PARA RECIBIR NOTIFICACIONES AL CORREO ELECTRÓNICO PERSONAL

ESTAS NOTIFICACIONES SON AUTOMÁTICAS Y SOLO DE LECTURA, NUNCA PODRÉIS CONTESTAR A NINGÚN CORREO MOODLE A TRAVÉS DE VUESTRO CORREO PERSONAL. DEBÉIS ENTRAR EN MOODLE Y CONTESTAR E INTERACTUAR DESDE DENTRO DE MOODLE.

DESDE LA WEB MOODLE

1º INTRODUCIR EL CORREO ELECTRÓNICO EN MOODLE



The screenshot displays the Moodle user interface. At the top, the header shows "Moodle Centros" and a "Personalizar esta página" button. The main content area features three course cards: "1º ESO - Informática" (purple), "2º ESO - Informática" (grey), and "4º ESO - TIC" (orange). Each card has a navigation bar with icons for "CUESTIONARIOS", "TAREAS", "FOROS", "CALIFICACIONES", and "SCORM". A "Nombre del curso" dropdown menu is visible above the cards. On the right side, a user menu is open, showing the user's name "Silvia Marín Postigo" and several options: "Área personal", "Perfil" (highlighted with a red box), "Calificaciones", "Mensajes", "Preferencias", and "Salir". Below the user menu, there is a "Línea de tiempo" section with a "No hay actividades previstas" message and an "Archivos privados" section with a "No hay archivos disponibles" message. At the bottom left, there is a "Mostrar" dropdown set to "12" and a "Reiniciar tour para usuario en esta página" link.

- Home
- Calendar
- Documents
- Home

Perfil de usuario

Área personal > Perfil

Silvi

- *** Editar perfil**
- *** Idioma preferido
- *** Configuración del foro
- *** Configuración del editor
- *** Preferencias del curso
- *** Preferencias de calendario
- *** Preferencias de mensajes
- *** Preferencias de notificación

Cursos Detalles



1º ESO - Informática
Comenzó el: miércoles, 25 marzo 2020



2º ESO - Informática
Comenzó el: miércoles, 25 marzo 2020



4º ESO - TIC
Comenzó el: lunes, 16 marzo 2020



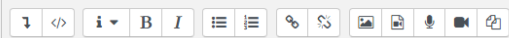
Moodle Centros

Área personal > Preferencias > Cuenta de usuario > Editar perfil

Silvia Marín Postigo

Expandir todo

▼ General

- Nombre: Silvia
- Apellido(s): Marín Postigo
- Dirección de correo: sm 
- Mostrar correo: Mostrar mi dirección de correo sólo a mis compañeros de curso
- Ciudad:
- Seleccione su país: España
- Zona horaria: Zona horaria del servidor (Europa/Madrid)
- Descripción: 


Introducir mi correo personal (al que llegaran las notificaciones).

Moodle Centros

Imagen del usuario

Imagen actual

Imagen nueva

Ninguno

Tamaño máximo de archivo: 250MB, número máximo de archivos: 1

Archivos

Puede arrastrar y soltar archivos aquí para añadirlos

Tipos de archivo aceptados:

Formatos de imagen usados para web: gif, jpe, jpeg, jpg, png, svg, svgz

Descripción de la imagen

Actualizar información personal

Cancelar

En este formulario hay campos obligatorios .

2º ACTIVAMOS LAS NOTIFICACIONES

The screenshot displays the Moodle Centros user interface. At the top right, a notification bell icon is circled in red. A dropdown menu is open, showing the user's profile 'Silvia Marín Postigo' and several options: 'Área personal', 'Perfil' (highlighted with a red box and a green arrow), 'Calificaciones', 'Mensajes', 'Preferencias', and 'Salir'. Below the menu, the main content area shows three course cards: '1º ESO - Informática' (purple), '2º ESO - Informática' (grey), and '4º ESO - TIC' (orange). Each card has a navigation bar with icons for 'CUESTIONARIOS', 'TAREAS', 'FOROS', 'CALIFICACIONES', and 'SCORM'. A 'Mostrar 12' dropdown is visible at the bottom left. The footer contains the text 'Reiniciar tour para usuario en esta página'.



Perfil de usuario

Área personal > Perfil

Silvi

- ... Editar perfil
- ... Idioma preferido
- ... Configuración del foro
- ... Configuración del editor
- ... Preferencias del curso
- ... Preferencias de calendario
- ... Preferencias de mensajes
- ... **Preferencias de notificación**

Cursos Detalles



1º ESO - Informática
Comenzó el: miércoles, 25 marzo 2020



2º ESO - Informática
Comenzó el: miércoles, 25 marzo 2020



4º ESO - TIC
Comenzó el: lunes, 16 marzo 2020

Preferencias de notificación

Desactivar las notificaciones

Quitar el tic o validación para recibir notificaciones.

	Notificación emergente		Email	
	En línea	Desconectado	En línea	Desconectado
Tarea				
Notificaciones de tareas	Sí	No	Sí	Sí
Módulo de encuesta				
Notificaciones de encuesta	No	No	Sí	Sí
Recordatorio de encuesta	No	No	Sí	Sí
Foro				
Mensajes suscritos del foro	Sí	No	Sí	Sí
Compendios suscritos del foro	No	No	Sí	Sí

DESDE LA APLICACIÓN MOODLE (MÓVIL O TABLET)

